



LEXIKA PRE TEBA (A1 – A2)

ĽUDSKÉ TELO 1

(pracovný list)

VIDEO

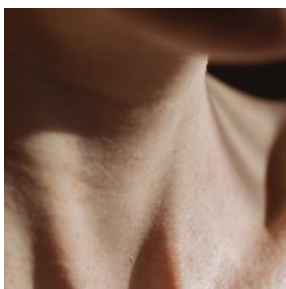
Pozri si krátke video, v ktorom spoznáš slová pomenúvajúce časti ľudského tela (predná a horná časť tela + ruka).

Video (02:59 min.): [ĽUDSKÉ TELO 1 – SLOVENČINA V POHODE](#)


OTESTUJ SA

1. Pripíš k obrázku názov časti tela.

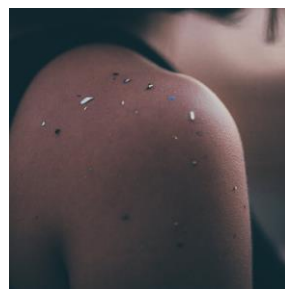
plece – brucho – prsty – krk – hlava – päšť




a)




b)



c)



d)



e)



f)

2. Usporiadaj písmená v správnom poradí a rozlúšti ukryté slová.

Príklad: KALĚ

L	A	K	E	Ě
---	---	---	---	---

a) LDŇA

--	--	--	--

b) RIASP


c) TNCHE

d) SIETZÄÁP

e) UAÁVZKOK

3. Vyber k časti tela správny obrázok.

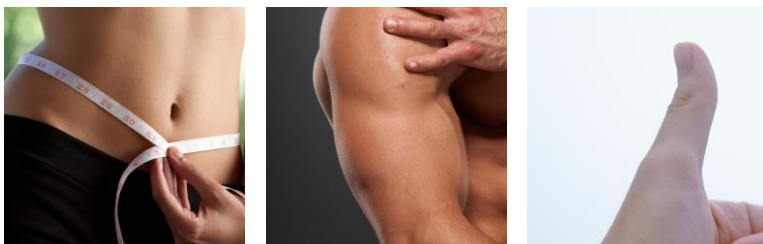
Na ktorom obrázku je **päť**?



Na ktorom obrázku je **krk**?




Na ktorom obrázku je **päs**?



Na ktorom obrázku sú **prsty**?



4. K vyznačeným častiam tela na obrázku priradiť ich pomenovanie.



- palec
- brucho
- rozkrok
- lakeť
- rameno
- hrudník
- zápästie

5. Spoj mená prstov na rukách s ich opisom.

- | | |
|---|----------------|
| 1. prst, na ktorom nosíme prsteň (obrúčku) | a) palec |
| 2. prst, ktorý držíme hore, keď sa nám niečo páči | b) ukazovák |
| 3. najmenší prst | c) prstenník |
| 4. prst, ktorý je v strede | d) malíček |
| 5. prst, ktorým na niečo ukazujeme | e) prostredník |

Ľudské telo 1

telo	body
hlava	head
krk	neck
hrudník	chest
prsia	breast
brucho	belly
pás	waist
rozkrok	crotch
ruka	arm
rameno	arm
shoulder	plece
lakteť	elbow
ruka	hand
palec	thumb
prsty	fingers
ukazovák	index finger
prostredník	middle finger
prstenník	ring finger
malíček	little finger
nehty	nails
dlaň	palm
zápästie	wrist
päsť	fist

Kľúč:

OTESTUJ SA

1.

Pripíš k obrázku názov časti tela.

a) krk, b) prsty, c) plece, d) päť, e) hlava, f) brucho

2.

Usporiadaj písmená v správnom poradí a rozlúšti ukryté slová.

a) dlaň, b) prsia, c) necht, d) zápästie, e) ukazovák

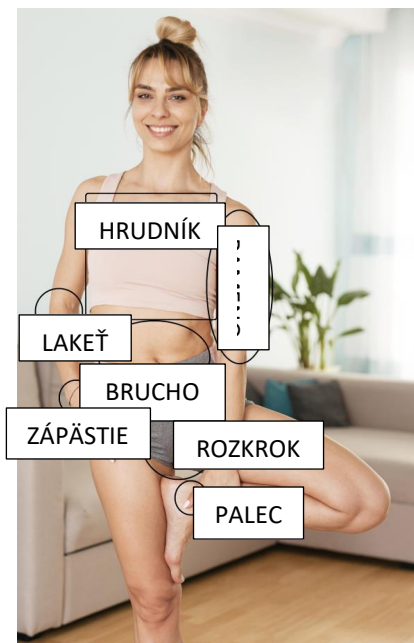
3.

Vyber k časti tela správny obrázok.

päť – 2, krk – 1, pás – 1, prsty – 3

4.

K vyznačeným častiam tela na obrázku priradi ich pomenovanie.



5.

Spoj mená prstov na rukách s ich opisom.

1c, 2a, 3d, 4e, 5b

Kľúčové slová k materiálu:

časti tela, ľudské telo, človek, predná časť tela, horná časť tela, ruka, prsty